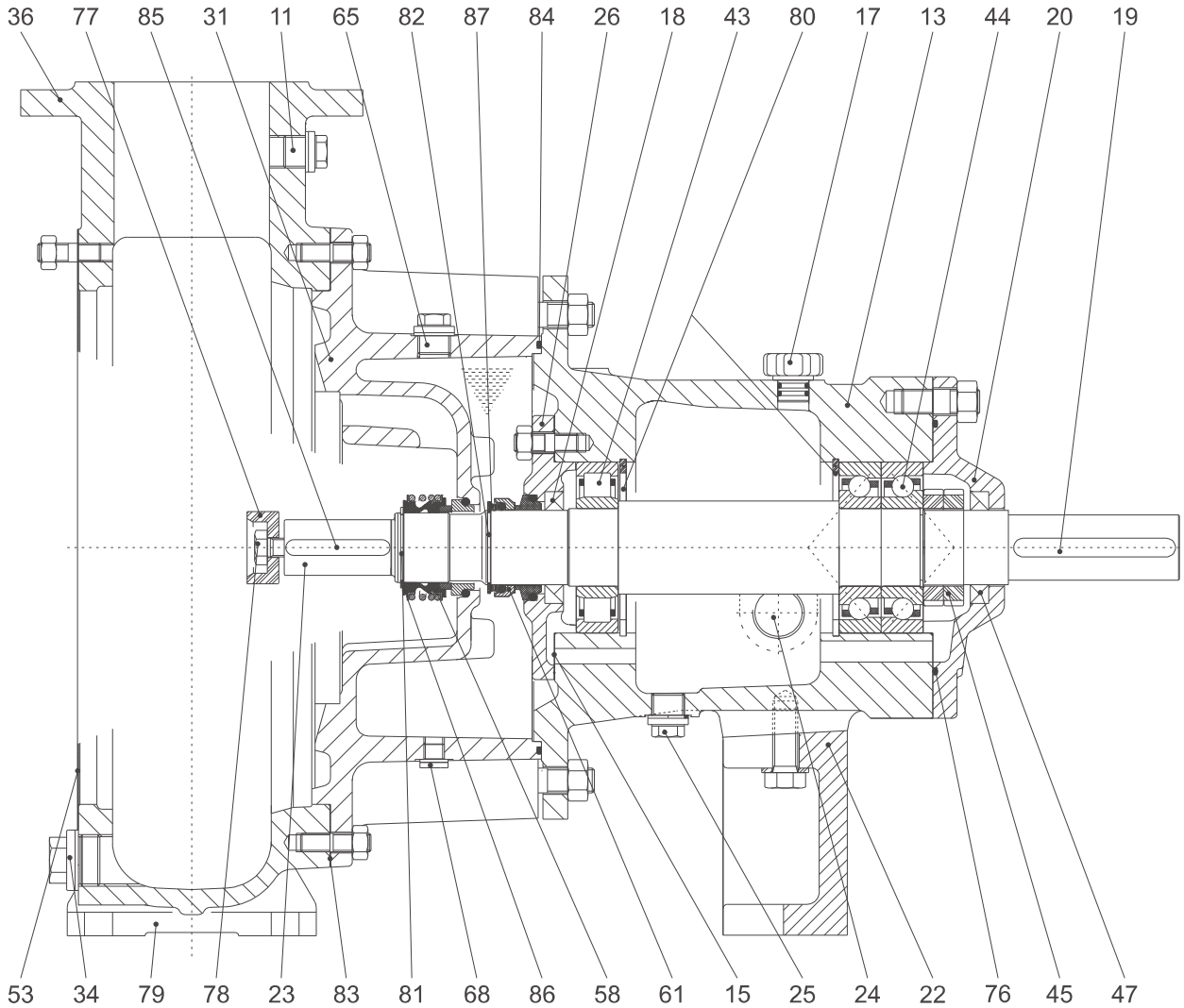


# Ustawianie i montaż

## 5.2 Przekrój

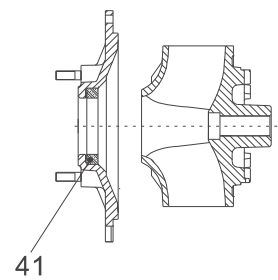
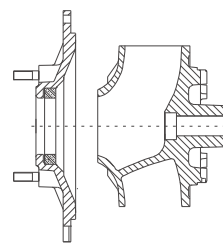
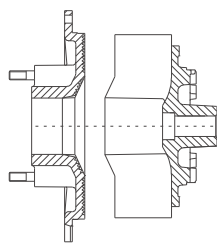
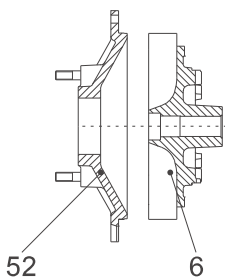


koło wirowe

otwarty wirnik jed-  
no-/dwukanałowy

zamknięty wirnik  
jednokanałowy

zamknięty wirnik  
wielokanałowy



nr nazwa części

- 6. Wirnik
- 11. Korek odpowietrzający
- 13. Nośnik łożyska
- 15. Uszczelka płaska
- 17. Zamknięcie wlewu oleju
- 18. Uszczelka wału
- 19. Wpust pasowany
- 20. Pokrywa łożyska
- 22. Stopa oporowa
- 23. Wał
- 24. Wziernik do kontroli poziomu oleju

- 25. Śruba spustowa oleju
- 26. Pokrywa łożyska
- 31. Ściana tylna
- 34. Śruba spustowa
- 36. Korpus
- 41. Uszczelka zużywająca się
- 43. Łożysko walcowe CARB (opcja)
- 44. Łożysko kulkowe skośne
- 45. Nakrętka rowkowa
- 47. Uszczelka wału
- 52. Pokrywa

- 53. Uszczelka płaska
- 58. Uszczelnienie mechaniczne
- 61. Uszczelnienie mechaniczne
- 65. Śruba wlewu oleju
- 68. Śruba spustowa oleju
- 76. Pierścień uszczelniający o przekroju okrągłym
- 77. Tarcza wirnika
- 78. Śruba wirnika dystansowy
- 87. Pierścień dystansowy

- 80. Pierścień zabezpieczający
- 81. Pierścień zabezpieczający
- 82. Pierścień zabezpieczający
- 83. Uszczelka korpusu
- 84. Pierścień uszczelniający o przekroju okrągłym
- 85. Wpust pasowany
- 86. Pierścień dystansowy
- 87. Pierścień dystansowy